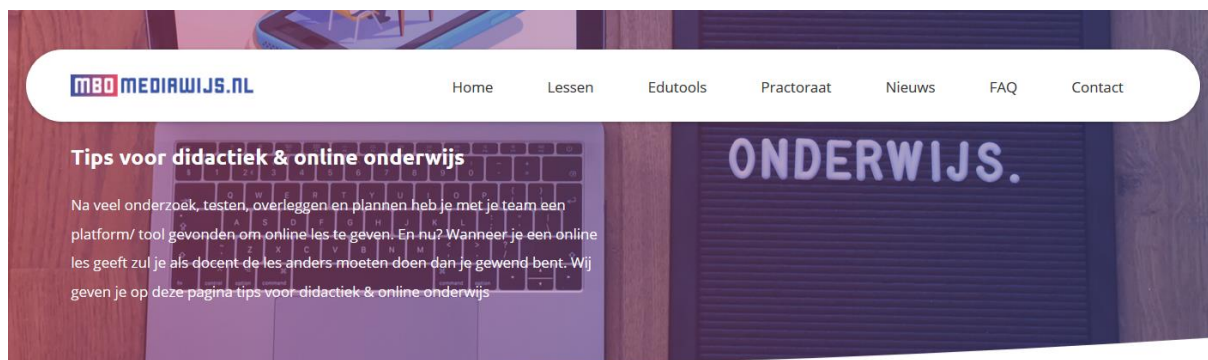


Veel didactische tips en online tools

Mbo Mediawijs

<https://mbomediawijs.nl/didactiek-en-online-onderwijs/>

Deze site biedt een groot assortiment didactische tool met instructievideo's, lessen over nepnieuws, privacy, cyberpesten of online gedrag, handige tips, en initiatieven rond afstandsleren en tips voor didactiek & online onderwijs in het mbo.



Home > Blog > Tips voor didactiek & online onderwijs

Tips voor didactiek & online onderwijs

mbo mediawijs - 18 maart 2020

Na veel onderzoek, testen, overleggen en plannen heb je met je team een platform/ tool gevonden om online les te geven. En nu? Wanneer je een online les geeft zul je als docent de les anders moeten doen dan je gewend bent. Wij geven je op deze pagina tips voor didactiek & online onderwijs:

- Geef je online les via Teams? Open de les door namen op de noemen en iedereen aan te laten geven dat ze aanwezig zijn. Dit verhoogt de betrokkenheid. Vraag vervolgens aan de studenten om hun microfoon uit te zetten. Vragen kunnen gesteld worden in de chat. Zo voorkom je dat er door je heen wordt gepraat en kan je het stimuleren dat studenten ook antwoord geven op elkaar.

Zoeken..

Meest recente berichten

Format voor online lesgeven

Onderwijs op afstand in tijden van corona

Mbo Mediawijs - Microsoft tutorials

Ministerie OCW | Videoserie ICT-innovaties in het mbo-onderwijs

Uitgebreide oefensite voor zelfstudie

School tv

<https://schooltv.nl/>

Schooltv.nl is een videodatabase, gevuld met educatieve en informatieve videoclips, filmpjes, fragmenten, liedjes, animaties, lesvideo's afleveringen, tv programma's en quizen. Je kunt filteren op materiaal geschikt voor bepaalde leeftijdsgroepen, bijvoorbeeld 16-18 jaar. Veel oefenmateriaal op deze site is ook nuttig voor het MBO.

The screenshot shows the Schooltv website interface. At the top, there is a search bar with the text "Ik zoek een video over..." and a magnifying glass icon. Below the search bar are navigation buttons for "Home", "Programma's", "Basisonderwijs", "Voortgezet onderwijs", and "Mijn Schooltv".

Below the navigation bar, there are two main sections: "Filter je resultaten" and "Er zijn 14 video's gevonden".

Filter je resultaten (Wis zoekfilters)

- Leeftijd**
 - 0-4 jaar (0)
 - 5-6 jaar (0)
 - 7-8 jaar (0)
 - 9-12 jaar (0)
 - 13-15 jaar (18)
 - 16-18 jaar (18)
- Lengte**
 - anders (18)
- Soort**
 - quiz
- Vakken**
 - Aardrijkskunde

Er zijn 14 video's gevonden

Sortering: Relevantie, Kortste, Meest bekeken, **Nieuwste** ▲

Video Thumbnail	Video Title	Date	Views
	Wel of geen tussen-n Quiz over samenstellingen in het Nederlands	16 januari 2020	Taal 467 keer bekeken
	Op zoek of opzoek? Quiz over het verschil tussen op zoek en opzoek	4 december 2019	Taal 219 keer bekeken
	Spatiefouten Quiz over het herkennen van spatiefouten	6 oktober 2018	Schrijfvaardigheid 3503 keer bekeken

Praktische site vol online lesmateriaal basis(taal)vaardigheden**Oefenen.nl**<https://oefenen.nl/programma/soort/taal>

Site waar met name laag taalvaardige (jong)volwassenen en tweede taalleerders zelf kunnen oefenen met taal, rekenen, computer en internet. Als de student individueel en zelfstandig thuis oefent is het gratis. Met een licentie zet je als docent leerroutes klaar en bekijk je de resultaten en kun je deelnemers berichten sturen, chatten en discussiëren in een forum.

The screenshot shows the Oefenen.nl website interface. At the top, there is a navigation bar with links for 'Bedrijven', 'Begeleiders', 'Organisaties', 'Kennisbank', 'Over Ons', and 'Contact'. The main header features the Oefenen.nl logo with the tagline 'We leren altijd', a home icon, and menu items for 'Programma's', 'Bestellen', and 'Over Oefenen.nl'. There is also a search icon, an 'Inloggen' button with the text 'gratis als je thuis oefent', and a 'Selecteer een taal' button.

Below the header, a breadcrumb trail reads 'Home / Programma's / Taal'. The main content area is titled 'Taal' and includes a search bar with the placeholder 'Zoek'. Below the search bar are three dropdown filters: 'Alle series', 'Taal', and 'Taalniveau'. A red button labeled 'Kies je taalniveau' with five stars is also present. To the right, it says 'alfabetisch: A-Z Z-A'.

Three program listings are shown:

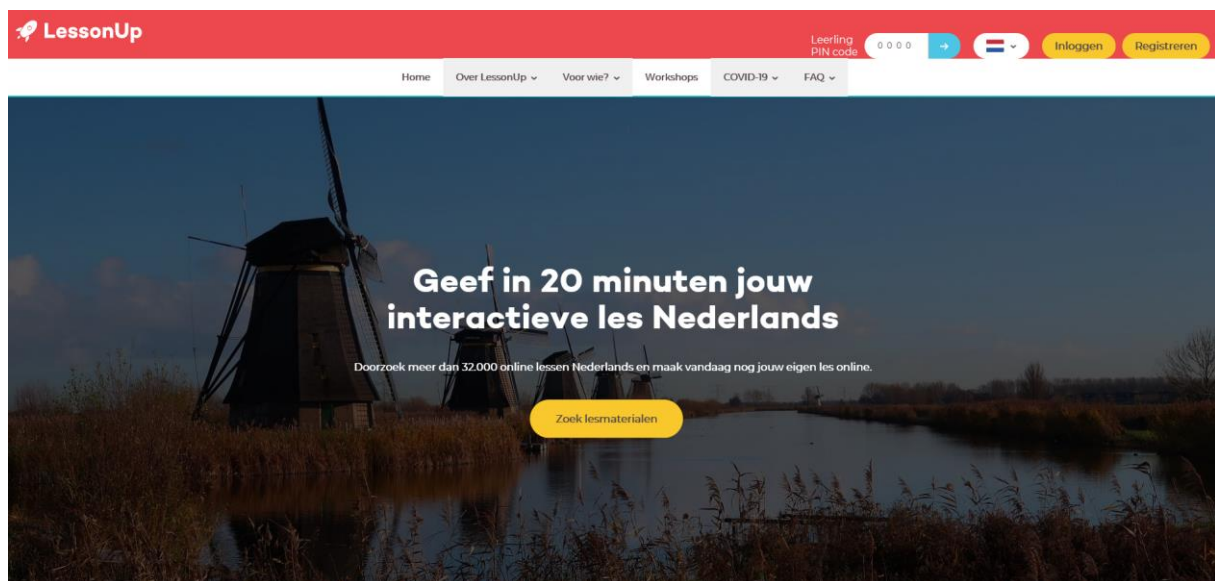
- Taalklas.nl 1** (5 stars): Description: 'Dit is een programma waarmee je Nederlands oefent op internet. Je leert vooral heel veel woorden. Je bekijkt leuke filmpjes en vrolijke liedjes met de woorden. Daarna oefen je met die woorden. Je leert de woorden uitspreken en lezen en...'. Buttons: 'Demo', 'Promo', 'Start'.
- De Liedjeskast** (4 stars): Description: 'Met *De Liedjeskast* leer je om taalregels makkelijk te onthouden en dat helpt je om beter Nederlands te schrijven. Schrijf je een meervoud met een s eraan vast of met 's? Schrijf je 'een houte' of 'een houten' kast? En hoe zet je een...'. Buttons: 'Demo', 'Promo', 'Boek', 'App', 'Start'.
- Lees en Schrijf! Spelling/grammatica (1)** (4 stars): Description: 'Dit programma biedt oefeningen voor spelling en grammatica. Het programma is op niveau instroom. Je gaat oefenen met:'. Button: 'Demo', 'Start'.

Een praktische site vol online oefenformats

LessonUp

<https://www.lessonup.com/nl/nederlands-lessen>

Met LessonUp maak of arrangeer je digitale en interactieve lessen, die je direct kunt geven. Ook interessant om studente lessen voor elkaar mee te laten maken. LessonUp is te gebruiken voor ieder type onderwijs en ieder niveau. Het enige dat je nodig hebt is een laptop, tablet of pc.



Online oefenmateriaal voor anderstalige mbo studenten

Taal voor jou

<https://vantrichtuitgeverij.nl/taalvoorjou/>

Taal voor jou is een online diagnosticerend en remediërend programma Nederlands voor lezen en luisteren met als doel het bereiken van niveau 2F. Het is een uitgebreid toets- en oefenprogramma waarmee studenten woordenschat, lezen en luisteren kunnen oefenen tot 2F. Voorheen was dit Taal de baas, een ontwerp van ITTA, ICE en Tremani ontwikkeld in opdracht van het Steunpunt taal en rekenen MBO. Wegens het coronavirus biedt de uitgever het programma nu gratis aan!

Van Tricht uitgeverij

Zoek op • titel • ISBN • auteur • trefwoord

Home

Taal voor jou

Auteurs

Fonds

Fondslijst

Social Work/PW

Paramedisch/verpleegkunde

Dovencultuur

Dementie

Troef-reeks

Over de Troef-reeks

Lesmateriaal

Actiepakket Troef-reeks

Lezen 12+

Taal

Muziek

Docentexemplaar

Van Tricht uitgeverij

Contact / Bestel



Wegens het coronavirus bieden wij het programma nu gratis aan! Kies voor licentie D!

Taal voor jou past in de ontwikkeling van taal binnen het beroeps- en voortgezet onderwijs. Vanaf 2014/2015 zijn referentieniveaus verplicht. *Taal voor jou* is een online diagnosticerend en remediërend programma Nederlands voor lezen en luisteren met als doel niveau 2F te bereiken.

Een overzicht van het aanbod van licenties vindt u hieronder. Kiest u een van de licenties, wij maken een account voor u aan zodat u kunt inloggen in het programma. Heeft u vragen stelt u deze dan in het vak 'opmerkingen'.

Rechtsboven op de website klikt u het demofilmje aan met uitleg over het programma *Taal voor jou* (gebaseerd op Taal de baas). U vindt daar ook een gebruikershandleiding voor u als docent.

Naar: Taal de baas, een ontwerp van ITTA, ICE en Tremani ontwikkeld in opdracht van het Steunpunt taal en rekenen MBO.



video naar 'Taal de baas'

↓ [Handleiding](#)

Ga om in te loggen naar:
www.taalvoorjou.nl

Wat is Taal voor jou?

Voor wie is Taal voor jou bestemd?

Hoe werkt Taal voor jou?

Geeft Taal voor jou een niveau-aanduiding aan?

Hoe lang werken kandidaten met het programma?

Ondersteuning en uitleg bij het programma

Meer weten over Taal voor jou?

Toegankelijk overzicht van inzichten en ervaringen met digitale didactiek

Digitale didactiek

<https://youlearn.ou.nl/web/hulp-bij-online-onderwijs/digitale-didactiek>

Website van de Open Universiteit met daarin richtlijnen, handreikingen, tips en aanwijzingen voor het ontwikkelen, inrichten en begeleiden van online onderwijs, activeren in online onderwijs, online samenwerken en online feedback geven. Alle inzichten en ervaringen die ze hebben opgedaan met het online onderwijs van de Open Universiteit worden hier samengebracht en toegankelijk gemaakt voor iedereen die nu te maken heeft met de omschakeling naar het online aanbieden van onderwijs. Wel vrij theoretisch. Het meest praktisch is de pagina over online feedback:

<https://youlearn.ou.nl/web/hulp-bij-online-onderwijs/>


Digitale didactiek

Digitale didactiek | Online sessies | Blogs | Cursussen | Blijf verbonden!

▼ **Introductie**

- Online colleges
- Stel je vraag
- > Online onderwijs
- > Online onderwijs maken
- > Activeren in online onderwijs
- > Online begeleiden
- Online feedback geven
- > Online toetsen
- > Online samenwerken
- > Zelfstandig studeren
- > Bijdragen, tips en tricks
- Interessante links

Introductie < Volgende >



In een tijd waarin alle studenten en docenten thuis moeten zitten en al het onderwijs online wordt aangeboden, heeft de Open Universiteit een website ontwikkeld met daarin richtlijnen, handreikingen, tips en aanwijzingen voor het ontwikkelen, inrichten en begeleiden van online onderwijs.

Alle inzichten en ervaringen die we hebben opgedaan met het online onderwijs van de Open Universiteit worden hier samengebracht en toegankelijk gemaakt voor iedereen die nu te maken heeft met de omschakeling naar het online aanbieden van onderwijs. Deze website is een groeiwebsite, elke dag zal er nieuwe informatie bijkomen. We voegen zo spoedig mogelijk voorbeelden toe.

Onze rector legt in onderstaande video uit wat het doel is van deze website en geeft aan dat ook in online onderwijs didactiek voor techniek komt.

Geordende verzameling online tools en direct bruikbare werkvormen

Reisgids digitaal leermateriaal







<https://www.reisgidsdigitaallemateriaal.org/>

Reisgids Digitaal Leermateriaal is een praktische wegwijzer met bronnen, werkvormen, tools en *good practices* met digitaal leermateriaal voor de dagelijks onderwijspraktijk. Het biedt handreikingen voor digitaal leermateriaal, zoals een overzicht van bronnen en beschrijvingen van didactische werkvormen.

Ook handreikingen voor het zelf maken en arrangeren van digitaal leermateriaal, gebaseerd op beschikbare tools/applicaties, maken deel uit van het project. Ga zeker ook eens kijken bij:

<https://www.mediawijsheid.nl/lesmateriaal/>

Doorzoek de Reisgids Digitaal Leermateriaal! Begin met typen... Zoek!


 <p>Reisgids Digitaal Leermateriaal</p> <p>Samen op reis</p>	 <p>De Reisgids in 2 minuten</p>	<table border="1"> <tbody> <tr><td>Tool</td><td>Skype</td><td>11 mei 2020</td></tr> <tr><td>Tool</td><td>COOL Examen app</td><td>11 mei 2020</td></tr> <tr><td>Tool</td><td>DC Online</td><td>11 mei 2020</td></tr> <tr><td>Tool</td><td>Eindexamensite</td><td>11 mei 2020</td></tr> <tr><td>Tool</td><td>Exam.net</td><td>11 mei 2020</td></tr> <tr><td>Tool</td><td>Zoom</td><td>4 mei 2020</td></tr> <tr><td>Tool</td><td>1Blik</td><td>4 mei 2020</td></tr> </tbody> </table> <p>Nieuw in de Reisgids</p>	Tool	Skype	11 mei 2020	Tool	COOL Examen app	11 mei 2020	Tool	DC Online	11 mei 2020	Tool	Eindexamensite	11 mei 2020	Tool	Exam.net	11 mei 2020	Tool	Zoom	4 mei 2020	Tool	1Blik	4 mei 2020
Tool	Skype	11 mei 2020																					
Tool	COOL Examen app	11 mei 2020																					
Tool	DC Online	11 mei 2020																					
Tool	Eindexamensite	11 mei 2020																					
Tool	Exam.net	11 mei 2020																					
Tool	Zoom	4 mei 2020																					
Tool	1Blik	4 mei 2020																					
 <p>Bronnen</p>	 <p>Werkvormen</p>	 <p>Tools</p>																					
 <p>Rolmodellen</p>	 <p>Reisgenoten</p>	 <p>Download gratis het boek</p>																					

Handig overzicht van de mogelijkheden die Office365 het mbo te bieden heeft

Sociale media in het mbo

<https://socialmediainhetmbo.nl/office365/maak-je-online-lessen-nog-afwisselender/>

Dit is een platform voor iedereen in het (mbo) onderwijs die aan de slag wil gaan met sociale media, webtools, en mediawijsheid. Het biedt praktijkvoorbeelden en een handig overzicht voor de mogelijkheden van Office 365 en sociale media in het MBO. Hier vind je handige tips, uitleg en toepassingen rondom Office 365 apps die allemaal rechtstreeks uit het onderwijs komen. Naast de blogs kun je hier ook instructievideo's over de verschillende apps vinden.

 [Social media in het mbo](#) [Office 365 in het mbo](#) [Mediawijsheid in het mbo](#) [Praktijkvoorbeelden](#)

Recente blogs

- Belangrijke wijziging Teams vergaderingen
- Documenten ondertekenen met de Office app
- Instructievideo's en screencasts maken met PowerPoint en delen via Stream
- Nieuwe functies in Microsoft Teams: april 2020
- Didactische werkvormen voor online lessen


Uitgelicht

- Belangrijke wijziging Teams vergaderingen
- Nieuwe functies in Microsoft Teams: april 2020
- Didactiek tijdens een online les in Teams
- Instructievideo's: online Teams vergaderingen/lessen starten, plannen en opnemen
- Teams: stap-voor-stap een online les organiseren

Blogs op onderwerp

Maak je online lessen nog afwisselender

23 maart 2020 door Ashwin Brouwer



Mijn [vorige blog](#) ging over de didactiek tijdens een online les. In die blog bespreek ik de [standaard opbouw](#) van een les en een aantal [didactische momenten](#) tijdens zo'n les. In deze blog kijken we naar een aantal manieren om je online lessen nog afwisselender te maken met behulp van verschillende (Office 365) tools.

Doe een quiz

Natuurlijk kun je een quiz houden met **Microsoft Forms** ([instructievideo](#)). Bij Microsoft Forms maak je deze quiz vooraf en deel je het linkje tijdens de les (bijvoorbeeld in de [chat](#)). Vervolgens kun je de studenten tijdens de online les de tijd geven om de quiz te maken en daarna bespreek je de antwoorden direct met de studenten door je [scherm te delen](#) met het resultaten overzicht van de klas.

Praktische informatie over de inzet van ICT

Digitale didactiek

<https://www.digitaledidactiek.nl/>

Op deze website zijn veel praktische stappenplannen voor het gebruik van ICT-middelen in het hoger onderwijs verzameld voor online begeleiden, online leermateriaal, online samenwerken en toetsen. Veel van de toepassingen zijn ook zeer geschikt voor het mbo.



Digitale Didactiek
Concrete stappenplannen voor het gebruik van ict in het hoger onderwijs

Home Publicaties Zoeken email RSS

Categorieën

- [Algemene aandachtspunten](#)
- [Online begeleiden](#)
- [Online leermateriaal](#)
- [Online samenwerken](#)
- [Online toetsen](#)
- [Online werkvormen](#)

Digitale Didactiek

Op deze website zijn veel praktische stappenplannen voor het gebruik van ICT-middelen in het hoger onderwijs verzameld.

Via de [zoekfunctie](#) kunt u naar IDEEën zoeken en met het menu aan de linkerkant kunt u onderwerpen binnen de beschikbare categorieën bekijken.

Deze site wordt onderhouden door [Risbo](#), onderdeel van de Erasmus Universiteit Rotterdam.

De site is ontwikkeld door Erasmus Universiteit Rotterdam, Rijksuniversiteit Groningen, Technische Universiteit Delft, Hogeschool Gent en Hogeschool van Arnhem en Nijmegen, in samenwerking met SURF Foundation.

Geplaatst op 27-06-2008 door Comments Off on Digitale Didactiek

© 2002 - 2020 Erasmus Universiteit Rotterdam, TU Delft, RuG
Alles wat op deze site staat, mag binnen het reguliere onderwijs worden overgenomen en/of openbaar gemaakt, mits de bron <http://www.digitaledidactiek.nl> en de auteur(s) worden vermeld. De IDEEën mogen niet zonder toestemming voor commerciële doeleinden worden gebruikt.

Handig overzicht van leermiddelen voor afstandsleren in het mbo

Les op afstand

<https://mbo.lesopafstand.nl/>

Op deze website vind je behulpzame informatie voor onderwijs op afstand in het middelbaar beroepsonderwijs. De site geeft een overzicht van toepassingen, leermiddelen en leveranciers van tools, inclusief de ondersteuning die zij bieden. tips vindt voor ontwerpen, voorbereiden, uitvoeren en examineren Ook zijn er verwijzingen naar andere websites voor inspiratie en tips.



lesopafstand.nl

In het middelbaar beroepsonderwijs

Zoek binnen deze site

Les op afstand in het mbo

In twee weken online	▼
Ontwerpen	▼
Vorbereiden	▼
Uitvoeren	▼
Examineren en diplomeren	▼
Toepassingen	▼
Leermiddelen	▼
Randvoorwaarden	▼
Vragen en opmerkingen	

Les op afstand in het mbo

De coronacrisis heeft het in één klap boven aan de agenda gezet: les op afstand. Het was even behelpen, maar onderwijsinstellingen en docenten hebben zich razendsnel aan de nieuwe situatie aangepast.

Op deze website vind je behulpzame informatie voor onderwijs op afstand in het middelbaar beroepsonderwijs. Hoe richt je het in en hoe geef je instructies? Hoe werk je samen met collega's en hoe laat je studenten samenwerken? Welk (digitaal) lesmateriaal kun je gebruiken en hoe ga je om met toetsen en examinering? De site geeft een overzicht van toepassingen, leermiddelen en leveranciers, inclusief de ondersteuning die zij bieden. Ook zijn er verwijzingen naar andere websites voor inspiratie en tips.

Actueel

Programma Bruggen Bouwen

Kennisnet en saMBO-ICT organiseren het [programma Bruggen Bouwen](#) voor de inzet van i-coaches als schakel tussen onderwijs en ict. Het biedt inhoudelijke online trainingen voor i-coaches.

Tijdelijk waren er in plaats van onze reguliere Peergangmodules speciale Peersessies Les op afstand. Deze online sessies behandelden de verzorging van online lessen. Er was veel belangstelling voor, maar nu pakken we de Peergangmodules weer op en zorgen ervoor dat die goed bij de actualiteit aansluiten.

Voor de maanden mei en juni staan de volgende modules op het programma:

- Onderwijskunde: 13 mei en 27 mei
- Veranderkunde: 20 mei, 3 juni en 17 juni
- Technovator: 25 mei, 8 juni, 22 juni

Handreikingen voor examineren tijdens de coronacrisis

Kennispunt onderwijs en examinering mbo

<https://onderwijsenexaminering.nl/algemeen/corona-tips-over-digitale-en-online-examens/>

Veel examens worden op dit moment digitaal en online afgenomen. Dit roept veel praktische vragen op: Hoe neem je een online mondeling examen af? Waar moet je dan rekening mee houden? Hoe borg je de authenticiteit? Het kennispunt verzamelt een aantal nuttige links om inspiratie op te doen en de mbo raad geeft antwoord op veelgestelde vragen. Kijk vooral naar de **tips van andere docenten** voor online examineren: <https://vo.lesopafstand.nl/lesopafstand/toetsen-op-afstand/meer-tips/>

ARTIKEL

Corona: tips over digitale en online examens

Categorieën

Algemeen

Veel examens worden op dit moment digitaal en online afgenomen. Dit roept veel praktische vragen op: Hoe neem je een online mondeling examen af? Waar moet je dan rekening mee houden? Hoe borg je de authenticiteit? Hieronder een aantal nuttige links om inspiratie op te doen.

We vullen dit artikel de komende tijd aan op basis van artikelen die we tegen komen. Zelf tips of een goed voorbeeld? Geef deze door aan info@kennispuntmbo.nl. We delen de praktische praktijkvoorbeelden graag met elkaar!

Digitaal examineren

Digitaal examineren biedt scholen de mogelijkheid om examens ook nu doorgang te laten vinden. Tijdens het afnemen van het examens kunnen zaken het resultaat van de toets negatief beïnvloeden. Denk bijvoorbeeld aan spieken, een haperende techniek of

Mbo raad

<https://www.mboraad.nl/corona-faq-examinering>

Corona - Veelgestelde vragen - Examinering

De coronacrisis vraagt aanpassingen van het onderwijs. Waar moet u als school rekening mee houden? Hier vindt u vragen en antwoorden over **examinering**. De vragen en antwoorden worden steeds geactualiseerd en aangevuld. Kijk daarom regelmatig op deze pagina!

Centrale examens

- + [Waar vindt u de richtlijnen voor centrale examens?](#)
- + [Kunnen inburgeringsexamens doorgaan?](#)
- + [Wat zijn de consequenties voor de staatsexamens Nt2 Programma I?](#)
- + [Hoe moeten scholen nu omgaan met in de OER vastgelegde examens en herkansingen bij centrale examens mbo?](#)